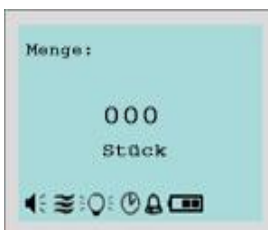
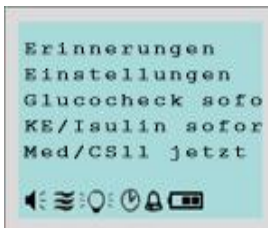




Texteingabe (siehe auch seite 14)

CSII Ereignisse eingeben

Alle Optionen, die eine Texteingabe erfordern oder ermöglichen, werden nach folgendem Ablauf ausgeführt:



- Um Text einzugeben, markieren Sie die gewünschten Buchstaben bzw. Zeichen mit den Navigationstasten.
- Mit der „a..b..c..“ Taste fügen Sie die gewünschten Buchstaben bzw. Zeichen ein.
- Mit der  Taste löschen Sie Buchstaben bzw. Zeichen.
- Mit der  Taste können Sie zwischen Groß- und Kleinbuchstaben und Spezialzeichen auswählen.
- Mit der **OK** Taste speichern Sie die eingegebenen Daten.
- Mit der **C** Taste verlassen Sie die Eingabe **OHNE** die eingegebenen Daten zu speichern.



DIE MENGE ANGABE NICHT ANGEBEN, NUR MIT **OK BESTÄTIGEN!!**

Pumpeneignisse:

Pumpe entfernen:	R 1	
Pumpe starten:	R 2	
Pumpe reinigen:	C 1	
Pumpe starten nach Reinigung:	C 2	
Keine Insulin:	O 1	
Insulin wieder da:	O 2	
Insulin wechsel:	W 1 (2, 3, 4, 5)	(die Nummer steht für die verschiedenen Insuline)
Tech Probleme:	T 1	
Tech OK:	T 2	
Katheter wechsel:	K 1	
Profil starten:	P 1 (2, 3, 4, 5)	(P+ Profilnummer)
Profil aktualisieren:	U 1 (2, 3, 4, 5)	(U+ Profilnummer)
Profil anhalten:	S 1 (2, 3, 4, 5)	(S+ Profilnummer)